



# **KEO - Register obyvateľov**

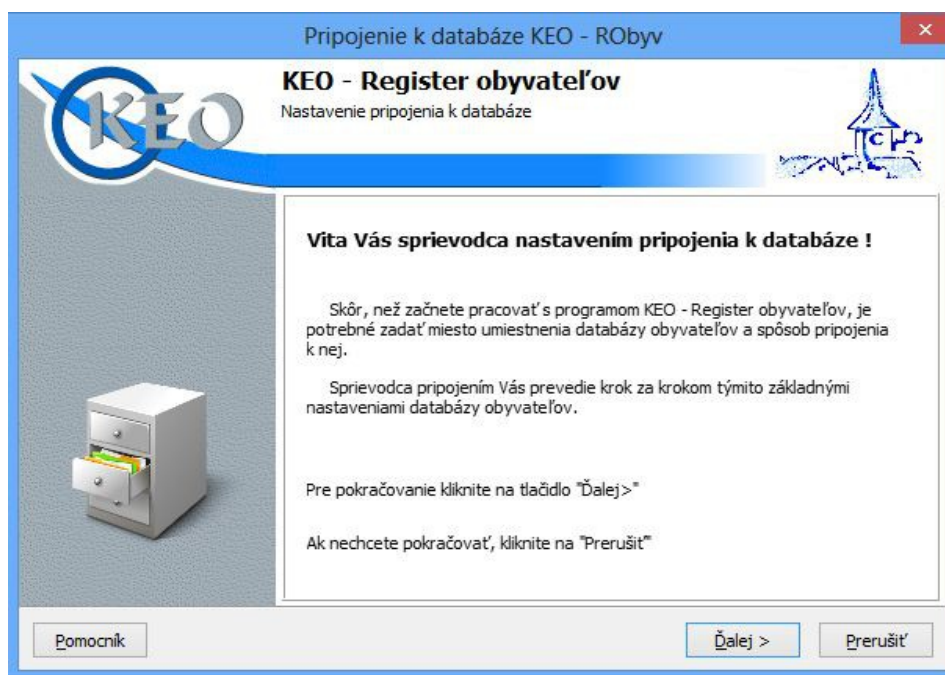
## ***Správa databáz***

## Obsah

Úvod.....	3
Základné nastavenie pripojenia.....	4
Pokročilé nastavenia.....	5

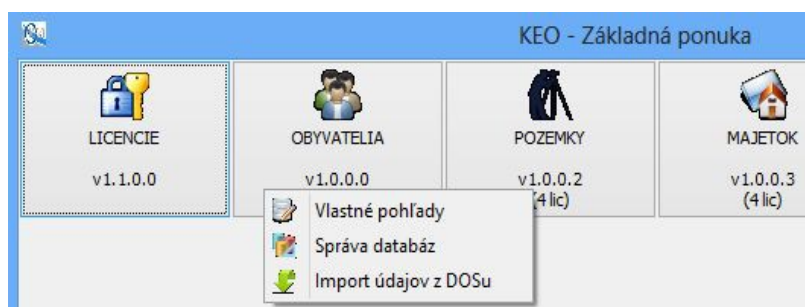
## Úvod

Program pre nastavenie pripojenia k databáze je doplnkovým modulom programu KEO - Register obyvateľov. Umožňuje nastaviť/zmeniť cestu k databáze obyvateľov. Program je uložený v tom istom adresári ako KEO - Register obyvateľov (štandardne C:\KEO\RObyv) pod názvom **dataman.exe**. Spustenie programu prebehne automaticky pri prvom štarte KEO - Register obyvateľov alebo Importu údajov z KEO - DOS. Podľa toho, ktorý program bol skôr spustený. Nastavenie pripojenia k databáze je riešené pomocou sprievodcu:



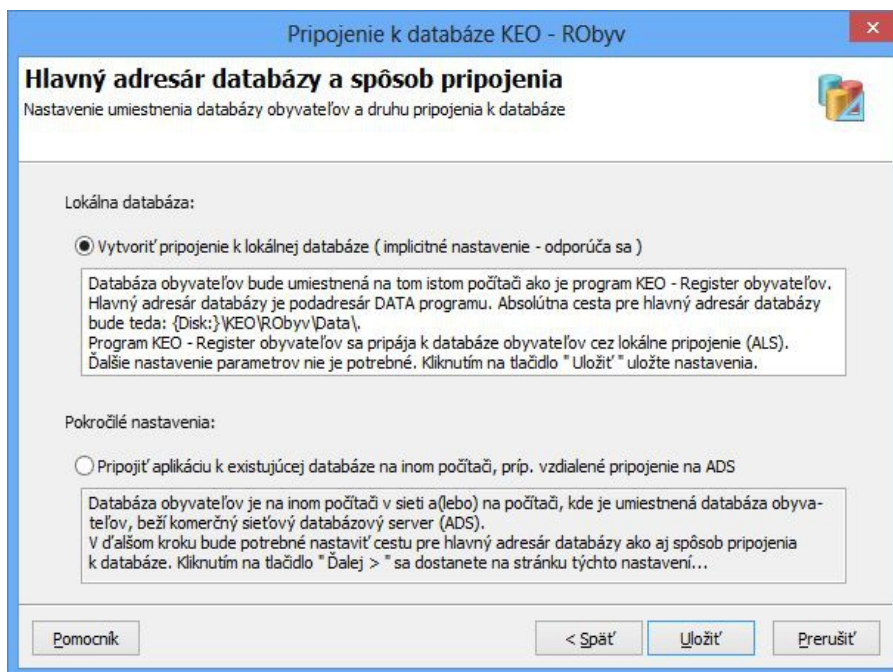
- **Pomoc** - otvára okno pomocníka
- **Ďalej** - posúva Vás na stránku základných nastavení
- **Prerušit** - zatvorí okno sprievodcu bez uloženia nastavení

Program je možné otvoriť aj zo základnej ponuky KEO-WIN. Na ikonke KEO - Register obyvateľov stlačte pravé tlačidlo myši a potvrdíte voľbu **Správa databáz**.



## Základné nastavenie pripojenia

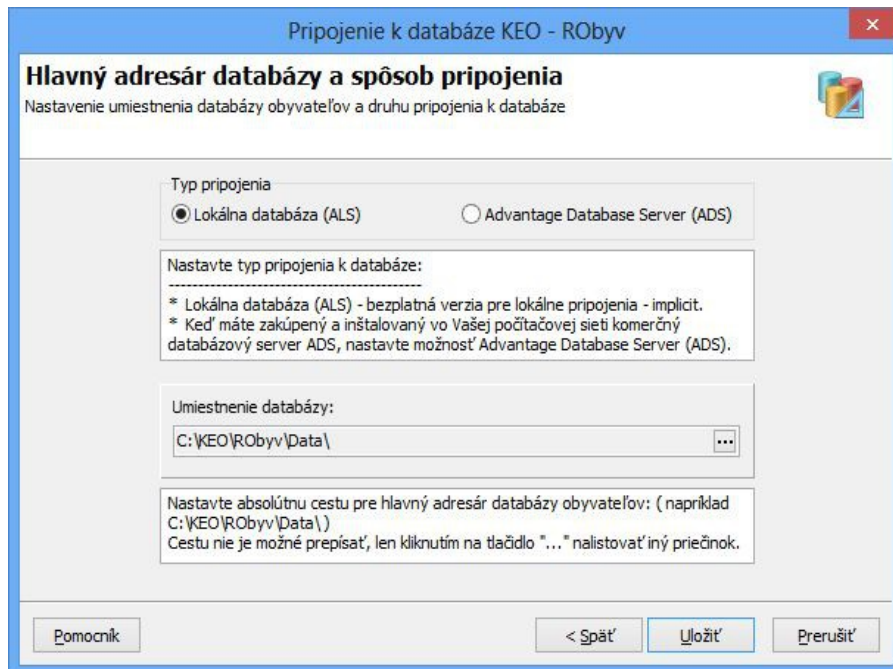
Pre štandardnú prácu s programom sa odporúča a je úplne postačujúce implicitné nastavenie, ako vidíte na obrázku. Zapnite teda tlačidlo možnosti **Vytvoriť pripojenie k lokálnej databáze** a kliknite na tlačidlo **Uložiť**.



- **Pomoc** - otvára okno pomocníka, ktorý práve čítate
- **Späť** - návrat na úvodnú stránku sprievodcu.
- **Uložiť** - zapíše nastavenia do súboru \KEO\RegOb\RegOb.ini a zatvorí okno sprievodcu. Tlačidlo je dostupné keď je nastavené implicitné pripojenie k lokálnej databáze
- **Ďalej** - keď tlačidlo možností je nastavené na pokročilé nastavenia, kliknutím na tlačidlo Ďalej sa dostanete na stránku pokročilých nastavení.
- **Prerušit** - zatvorí okno sprievodcu bez uloženia nastavení

## Pokročilé nastavenia


Na stránke pokročilých nastavení je možné určiť typ pripojenia a cestu k databáze.

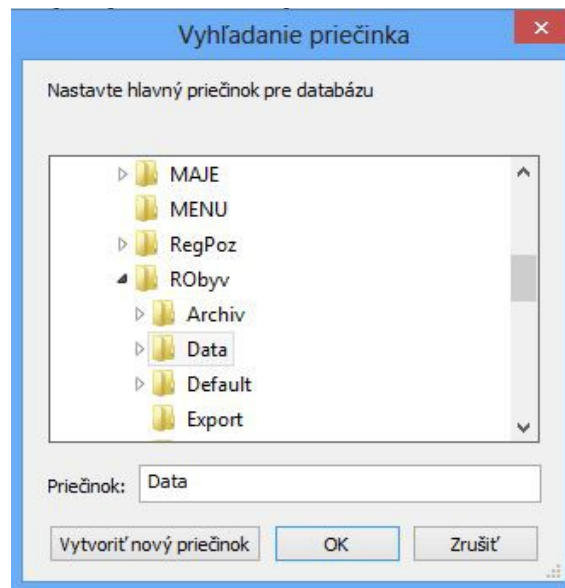


### Typ pripojenia

Je možné nastaviť pripojenie k lokálnej databáze (implicit) alebo k databázovému serveru ADS. Voľba ADS je len príprava pre nasadenie programu v sieti. Program KEO - Register obyvateľov zatiaľ v sieťovom prostredí nebol testovaný.

### Umiestnenie databázy

Nastavenie absolútnej cesty pre hlavný adresár databázy obyvateľov. Štandardne je to adresár \KEO\RObyv\Data. Keď chcete zmeniť cestu k databáze, kliknite na tlačidlo  a nalistujte požadovaný adresár v dialógom okne a kliknite na tlačidlo **OK**. Je to tiež príprava pre nasadenie v sieti.



- **Pomoc** – otvára okno pomocníka
- **Spät'** – návrat na stránku základných nastavení
- **Uložiť** - zapíše nastavenia do súboru \KEO\RObyv\RObyv.ini a zatvorí okno sprievodcu.
- **Prerušiť** - zatvorí okno sprievodcu bez uloženia nastavení