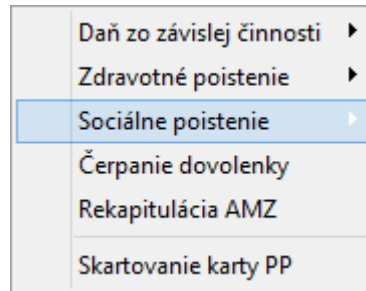


Výkaz pre nepravidelný príjem VPP012023

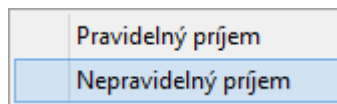
Výkaz pre nepravidelný príjem musí byť vytvorený pri výpočte miezd za obdobie 12/2022. Zároveň musí byť vytvorený aj exportný XML súbor pre odovzdanie výkazu cez internetový portál SocPo. Tieto úkony musia byť prevedené v programe MZDY2022.

Postup odovzdania výkazu VPP v roku 2023

Výkaz pre nepravidelný príjem sa odovzdáva v programe MZDY2023 pomocou voľby **Ročné chody – Sociálne poistenie** (obr.1) – **Nepravidelný príjem** (obr.2).

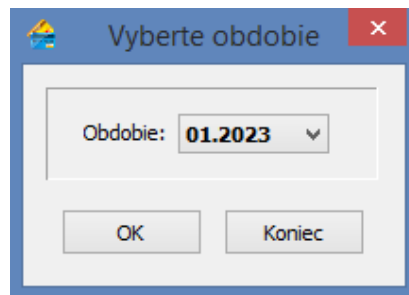


obr. 1



obr. 2

Obdobie pre nepravidelný príjem musí byť nastavené na **01.2023** (obr.3).



obr. 3

Po potvrdení obdobia program načíta výkaz z XML súboru vytvoreného v mzdách pre rok 2022.

Poznámka: Výkaz pre nepravidelný príjem vytvorený pri výpočte miezd za obdobie 12/2022 vo verzii miezd pre rok 2022 sa pri exporte do XML súboru uloží do adresára C:\KEOWZDY2022\DATA\ICO\EXPORT\ pod názvom **VPP_012023_R.XML**. Ak uvedený súbor nebol uložený do predpísaného adresára, zadajte umiestnenie súboru manuálne.

Výkaz pre sociálne poistenie - nepravidelný príjem

Exportovať Koniec

Zamestnávateľ Výkaz poistného Príloha

Výkaz poistného

Typ výkazu: **Opravný** Formulár vyplnil: **Liščiová Anna**

Za obdobie: **01.2023** Dňa: **17.01.2023**

Súhrn poistného a príspevkov

NP	(nemocenské poistenie)	NP-zamestnanec	0.00	NP-zamestnávateľ	0.00
SP/SDS	(starobné poistenie/sporenie)	SP-zamestnanec	24.00	SP-zamestnávateľ	84.00
IP	(invalidné poistenie)	IP-zamestnanec	18.00	IP-zamestnávateľ	18.00
PvN	(poistenie v nezamestnanosti)	PvN-zamestnanec	0.00	PvN-zamestnávateľ	0.00
PFP	(poistné na financovanie podpory v čase skrátenej práce)			PFP-zamestnávateľ	
ÚP	(úrazové poistenie)	x x x x		ÚP-zamestnávateľ	4.80
GP	(garančné poistenie)	x x x x		GP-zamestnávateľ	1.48
RFS	(poistenie do rezervného fondu)	x x x x		RFS-zamestnávateľ	28.48
OSP	(osobitné sociálne poistenie)	OSP-zamestnanec	0.00	x x x x	
Poistné spolu:					178.76

Dokument XML: Export nebol prevedený

obr. 4

Po načítaní výkazu je potrebné nastaviť typ výkazu z hodnoty „**Opravný**“ na „**Riadny**“ a aktualizovať dátum vytvorenia výkazu (obr.4).

Po prekontrolovaní všetkých údajov je potrebné zopakovať export výkazu do XML súboru (obr.5).

Kontrola a export údajov

Výkaz za obdobie: [01.2023]

Dokument XML:

C:\KEO\MZDY2023\DATA\36739464\EXPORT\WPP_012023_R.XML

OK

obr. 5

Program uloží výkaz v novej štruktúre pod názvom **VPP_012023_R.XML**. Nový tvar XML súboru je možné identifikovať podľa (obr.6).

```
<?xml version="1.0" encoding="UTF-8"?>
<!--Dokument: Vykaz poistneho (EZU) verzia 2023-->
<!--Vytvoreny dna: 23.01.2023-->
- <vpp xmlns="http://socpoist.sk/xsd/vpp2023" xsi:schemaLocation="http://socpoist.sk/xsd/vpp2023 VPP-v2023.xsd"
  xmlns:xsi="http://www.w3.org/2001/XMLSchema-instance">
  <typDoc>VPP00001</typDoc>
  <cisloVykazu>01992023</cisloVykazu>
  <obdobieVypIPrijmov>012023</obdobieVypIPrijmov>
  <typVykazu>R</typVykazu>
  - <zamestnavatel>
    - <identifikacia>
```

obr. 6

Poznámka: Exportný súbor VPP_012023_R.XML v novej verzii programu pre rok 2023 sa uloží do adresára C:\KEOWZDY2023\DATA\ICO\EXPORT\.