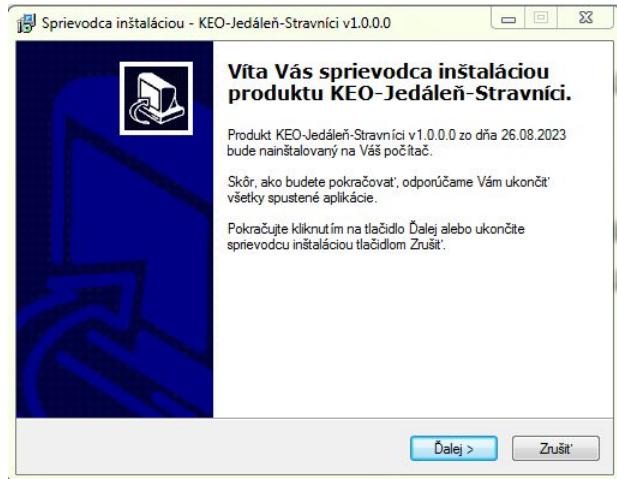


INŠTALÁCIA PROGRAMU – JEDÁLEŇ-Stravníci

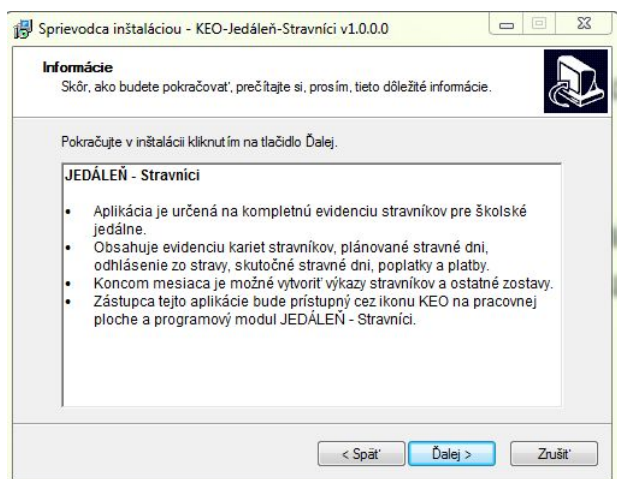
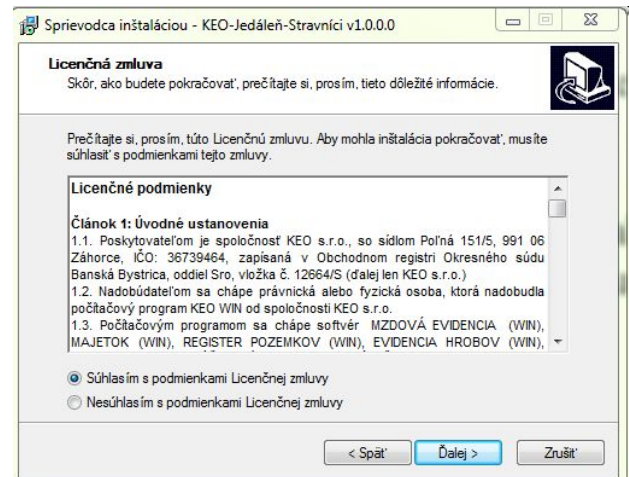
Pred inštaláciou tohto modulu je nutné, aby ste v module Licencie mali doplnenú licenčnú organizáciu a jeho platné licenčné číslo !

Z adresára JST-I1000 potvrdením súboru setup sa spustí programový sprievodca inštaláciou.

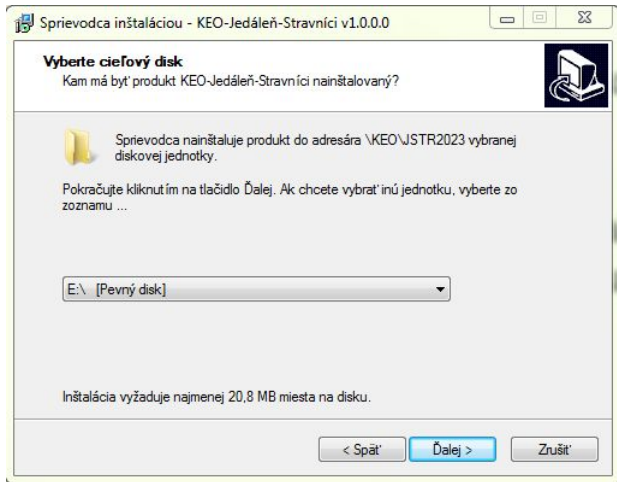


Na úvodnej stránke sú zobrazené základné informácie o programe, ktorý sa inštaluje. Dôležité je tu predovšetkým číslo verzie a dátum vytvorenia inštalácie. Na pokračovanie je potrebné stlačiť tlačidlo Ďalej.

Ďalšia stránka obsahuje licenčné podmienky programového modulu. Po prečítaní týchto podmienok je potrebné zaškrtnúť z ponuky voľbu “Súhlasím s podmienkami ...”. Pokračuje sa tlačidlom Ďalej.

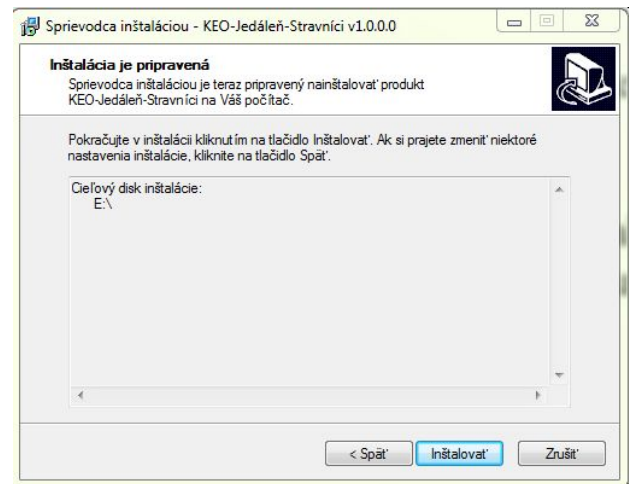


Na ďalšej strane je možné si prečítať informácie o práve inštalovanom module. Znova sa pokračuje tlačidlom Ďalej.



Na tejto strane sa vyberá disk, na ktorý sa program bude inštalovať. Výstupný adresár inštalácie je daný a užívateľ ho nemôže meniť! Inštalujte na disk, kde bol inštalovaný aj základný modul! Pokračuje sa tlačidlom Ďalej.

V ďalšej časti sa program posúva do stavu tesne pred inštaláciu. Zobrazia sa základné nastavenia, ktoré boli v predchádzajúcich krokoch zvolené. V tejto časti sa užívateľ ešte tlačidlom Späť môže vrátiť do predchádzajúcich častí a upraviť svoje nastavenia. Predovšetkým sa to týka výberu diskovej jednotky. Potvrdením tlačidla Inštalovať sa spustí proces inštalácie.



Posledná strana len podáva informáciu o dokončení úspešnej inštalácie. Celý program sa ukončuje tlačidlom Dokončiť.

Po dokončení inštalácie a spustení programu KEO, bude modul prístupný pre užívateľa cez tlačidlo JEDÁLEŇ-Stravníci.

